ПАМЯТКА

КАК ОБЕЗОПАСИТЬ СВОЮ КВАРТИРУ НА ВРЕМЯ ОТПУСКА?

Начался сезон летнего отдыха

Многие уже наверняка планируют поездки, либо уже уехали отдыхать на курорты, дачи или в деревню подальше от городского смога и суеты и поближе к морю и свежему воздуху.

И как раз в это время активизируют свою деятельность квартирные воры.

2



1 Согласно официальной статистике в период летних отпусков наблюдается рост квартирных краж

2 При недостаточной бдительности и предусмотрительности, действия владельцев квартир приносят злоумышленникам огромную фору

3 Воры выносят ценности из квартиры, а хозяева могут еще целую неделю находиться в неведении

4 Следы благополучно заметаются

5 А краденое сбывается, что серьезно затрудняет поиск преступников правоохранительным органам

6 К тому же большинство грабителей являются «гастролерами», переезжая из одного населенного пункта в другой

3

Жителям новостроек следует быть особенно бдительными. Домушники отдают большее предпочтение квартирам в этих домах. Отчасти, из-за того, что в новостройках множество квартир на этажах пустуют.

По причине того, что жители новостроек в первое время не знакомы с соседями, а значит человек, который долго возится с замком двери или переносит вещи, скорее всего, вызовет значительно меньше подозрений.

Присматриваясь к квартирам, которые планируется обокрасть, воры обращают особое внимание на дорогие двери, говорящие о состоятельности хозяев.

Если вы действительно обеспокоены тем, что ваш дом могут обокрасть в ваше отсутствие, вам помогут методы и правила, соблюдение которых позволит обезопасить вашу квартиру от злоумышленников.

4

Самым идеальным вариантом является просьба к друзьям или родственникам пожить у вас в квартире до вашего возвращения.

Но что предпринять тем, у кого нет такой возможности?

Специально для таких случаев мы предлагаем несколько рекомендаций.

5

1 Попросите родственников или близких людей, которым вы можете доверять, присмотреть за вашей квартирой.

2 Отличный вариант, если у вас есть дружелюбные соседи. А бабушки на пенсии это вообще находка!

3 Установка в квартире сигнализации

4 В случае проникновения в квартиру, на пульт вневедомственной охраны сразу поступит сигнал и группа немедленно выезжает по вашему адресу.

5 Также можно установить автономную GSM-сигнализацию, которая отправит сообщение на мобильный телефон вам или вашим доверенным лицам для оперативного реагирования.

6 А сигнализатор Photo Express GSM не только сообщит на телефон о тревоге, но и сфотографирует негодяя.

7

Установка видеокамеры над входной дверью

Если финансы не позволяют вам установить видеокамеру, то установите над входной дверью и в самой квартире муляжи видеокамер.

Обязательно перед отъездом закройте все окна и форточки



Дополнительной мерой безопасности дверей и окон может служить установка датчиков вскрытия, таких как Полюс GSM.

8



Обязательно зашторьте окна как можно плотнее, чтобы обстановка не бросалась в глаза

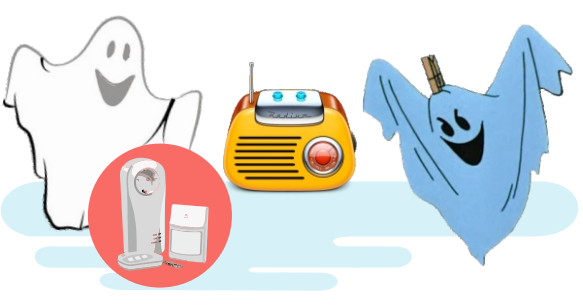

Оставьте включенным радио. Шумы и музыка за закрытой дверью вашей квартиры создадут иллюзию присутствия людей.

Express Power или X100, X700- могут помочь имитировать ваше присутствие.

Чтобы сбить с толку преступников оставьте на балконе постиранное белье.

9



Не надо распространяться о том, что вы уезжаете в отпуск, особенно в компании малознакомых людей.

Не стоит оставлять наиболее ценные вещи на видных местах.

Отдайте деньги и ценности на сохранение друзьям или в банк, арендовав ячейку.

СИБИРСКИЙ АРСЕНАЛ

Конечно, стопроцентной гарантии от посягательства на вашу квартиру и ценности не существует. Однако, надеемся, что наши советы помогут вам по максимуму защитить ваше жилище от незваных гостей.